

# 兵庫 百貨店 DK

## No.1



設備名	エスカレーター
設置場所	1F~2F
エスカレーターの幅	
1000タイプ	
設置経過年数 約19年	
乗降客が非常に多い百貨店のESCを清掃する。設置約19年経過のESCのため、かなり汚れているレベル。利用客が多い動線の1F→2F上りESCのため全台のうち最も汚れているESCとの判断ができる。	



設備名	エスカレーター
設置場所	1F~2F
エスカレーターの幅	
1000タイプ	
<b>5段階評価 汚れランクD</b>	
最も汚れているランクよりも1ランクだけ良い状態。黄色いデマケーションラインは巻き込み防止の注意を促すのが目的であるが、黒いスラッジ汚れによって、その役目を果たさないほど汚れている。利用者にとっては、かなり危険な状態である。	



設備名	エスカレーター
設置場所	1F~2F
エスカレーターの幅 1000タイプ	
<b>清掃前</b>	
ステップ中央部分は汚れが比較的少ないはずだが、油分は少ないが長年の埃と乾いた土汚れがびっしりとこびり付いてしまっている。この溝の底の汚れは、通常の清掃では簡単には落ちない汚れである。	

# 兵庫 百貨店 DK

## No.2



設備名	エスカレーター
設置場所	1F~2F
エスカレーターの幅	
1000タイプ	
<b>清掃前</b>	
<p>ステップ両サイドの溝、約10本くらいはスラッジ汚れが特に厚く蓄積されている。表面には駆動部の油分が浮き上がっており雨の日などは滑っての転倒事故の危険がある。スラッジは酸化しており、エスカレーターを痛める原因となる。</p>	



設備名	エスカレーター
設置場所	1F~2F
エスカレーターの幅	
1000タイプ	
<b>清掃前</b>	
<p>中央のデマケーションラインとクリート溝には土埃がびっしりとこびり付いて蓄積している。放っておくと更に蓄積していく。</p>	




設備名	エスカレーター
設置場所	1F~2F
エスカレーターの幅	
1000タイプ	
<b>清掃前</b>	
<p>デマケーションラインは鮮やかな黄色であるはずだが、比較的きれいな個所のデマケーションラインの溝にも埃汚れがかなり蓄積している。</p>	



設備名	エスカレーター
設置場所	1F~2F
エスカレーターの幅	
1000タイプ	
<b>1本目のドライ清掃</b>	
1本目の埃取りドライ清掃で表面の埃が舞い上がって真っ白なデバイスが黒く汚れていく。埃汚れが酷いため埃取りのドライ清掃で乾いた埃が極端に舞った。事前清掃で掃除機をかけて表面の舞う原因となる埃を取るのが良い。	




設備名	エスカレーター
設置場所	1F~2F
エスカレーターの幅	
1000タイプ	
<b>クリーニングパッド6本使用</b>	
計6本のパッドを使用する。上から3本は蓄積した汚れを除去するドライ清掃。埃の量が酷かったので3本使用したが事前に掃除機である程度埃を取るのが望ましい。4本目は洗浄液を含ませたセミドライ清掃。5~6本目は仕上げのドライ清掃。	



設備名	エスカレーター
設置場所	1F~2F
エスカレーターの幅	
1000タイプ	
<b>清掃後</b>	
清掃前の蓄積した汚れが見事に除去され、デマケーションラインも鮮やかになる。清掃前とは歴然と違う。初回清掃で汚れを除去した後は、定期的なパッド1本使用の5分清掃を継続すれば何年経過してもきれいな状態を維持することができる。	



設備名	エスカレーター
設置場所	1F~2F
エスカレーターの幅	
1000タイプ	
清掃後	
<p>汚れ具合が酷かったが、真っ黒なスラッジ汚れがほとんど取り切れている。溝の底にこびり付いていた長年の汚れもきれいに取り除かれ地金がきれいに見えるようになる。</p>	



設備名	エスカレーター
設置場所	1F~2F
エスカレーターの幅	
1000タイプ	
清掃後	
<p>中央部も、清掃前とは歴然と違う。蓄積してこびりついていた汚れが見事にきれいに落ちて地金が光に反射して美しい状態になる。</p>	




設備名	エスカレーター
設置場所	1F~2F
エスカレーターの幅	
1000タイプ	
清掃後	
<p>サイドのデマケーションラインも真っ黒だったのが鮮やかな黄色になり、ねじ山も見えるようになってきている。わずかにスラッジ汚れが取り切れていない箇所があっても、パッド1本使用の5分間清掃を定期的に繰り返せばどんどんきれいになっていく。</p>	



設備名	エスカレーター
設置場所	1F~2F
エスカレーターの幅	
1000タイプ	
<b>清掃後</b>	
<p>中央部分のデマケーションラインもほぼ汚れが取り切れており、若干残った汚れも定期清掃できれいになる。溝の底の汚れが取り切れ光に反射して本来の美しさを取り戻している。清掃前と比べると歴然と違う。</p>	



設備名	エスカレーター
設置場所	1F~2F
エスカレーターの幅	
1000タイプ	
<b>清掃後</b>	
<p>両サイドも清掃前とは歴然と違う。まだ汚れが薄く残り、取り切れていない箇所があるが、この程度であれば、定期的な清掃を行うことで汚れはどんどん取れていく。</p>	



設備名	エスカレーター
設置場所	1F~2F
エスカレーターの幅	
1000タイプ	
<b>清掃後</b>	
<p>安全性面・美観面ともに甦って美しく輝くステップ。表面の油分や汚れが取り除かれ、きわめて滑りにくい状態となる。今後はパッド1本使用・5分間の定期清掃の継続でこの美しさを何年経過しても維持できる。</p>	